

A faded background image showing two men in business suits shaking hands. In the background, a large clock tower with multiple clock faces is visible, suggesting a historical or financial setting.

Halfjaarcijfers 2008

"Lichte omzetgroei in onrustige markt"

ANALISTENBIJEEENKOMST

AMSTERDAM, 28 AUGUSTUS 2008

AGENDA

- Kernpunten, financiële doelstellingen
- Resultaten H1 2008
- Update 2008: pure play

KERNPUNTEN H1 2008

- 6% batengroei door groeiende rentebaten
- 7% lagere operationele winst als gevolg van met name minder cliëntactiviteit en dalende beurskoersen
- BIS-ratio ultimo juni 2008 gestegen naar 16%
- Acquisitie in Duitsland versterkt onafhankelijke marktpositie van KAS BANK

OVERZICHT BIJZONDERE POSTEN

€ miljoen	H1 2008	Δ	H1 2007
Nettowinst	14,5	-7%	15,6
Private Banking			16,0
NYSE/Euronext	-5,0		13,0
Onroerend goed			-2,3
Ongecorrigeerde nettowinst	9,4	-78%	42,3

FINANCIËLE DOELSTELLINGEN*

Ratio	Doelstelling	H12008	2007
Groei niet-rente inkomsten	≥ 10%	-1%	15%
Efficiency ratio	70-77%	73%	76%
RoE	10-jrs rente**+ 5-8%	13%	12%
Groei winst per aandeel	> 8%	-7%	22%
Dividend pay-out	60-80%	n.n.b.	76%
Gemiddelde BIS-ratio Basel II	≥ 12,5%	14%	16%***

* Excl. bijzondere baten en lasten

** 10-jrs rente 2007: 4,3%, 2008: 4,2%

*** o.b.v. Basel I

NETTO RENDEMENT OP EV*



CAGR:
16%

* Excl. bijzondere posten

AGENDA

- Kernpunten, financiële doelstellingen
- Resultaten H1 2008
- Update 2008: pure play

RESULTATEN*

€ miljoen	H1 2008	H1 2007	Δ
Nettowinst	14,5	15,6	-7%
Baten	71,0	67,3	6%
Kosten	51,6	46,4	11%

* Excl. bijzondere posten

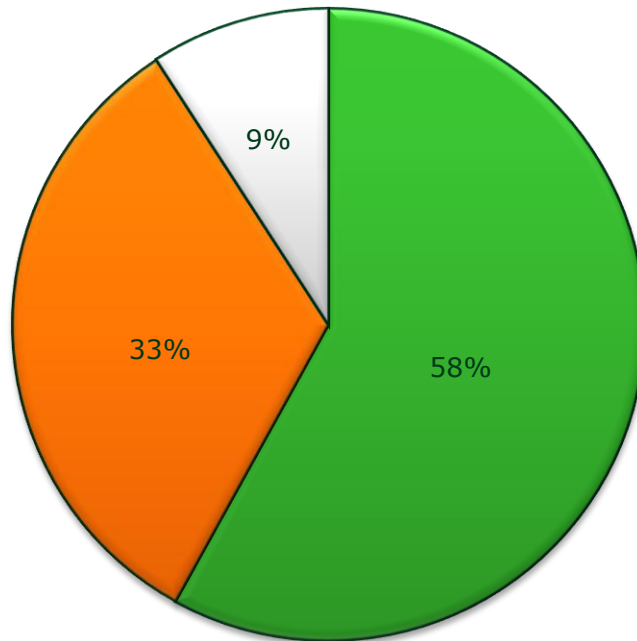
BATENONTWIKKELING*

€ miljoen	H1 2008	H1 2007	Δ
Baten	71,0	67,3	6%
▪ Rentebaten	13,2	9,2	43%
▪ Provisiebaten	49,4	49,2	1%
▪ Handel/beleggingen	8,2	8,5	-4%
▪ Overig	0,2	0,4	-50%

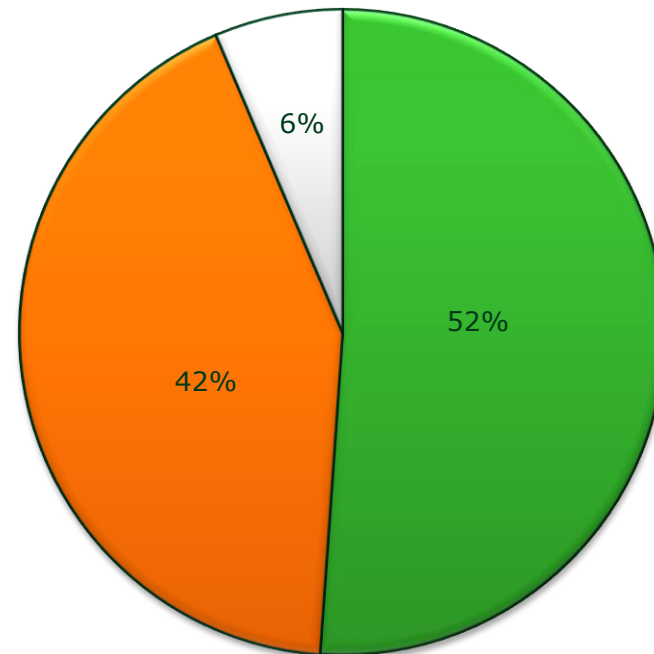
* Excl. bijzondere posten

BATENVERDELING - KLANTGROEPEN

H1 2008



H1 2007

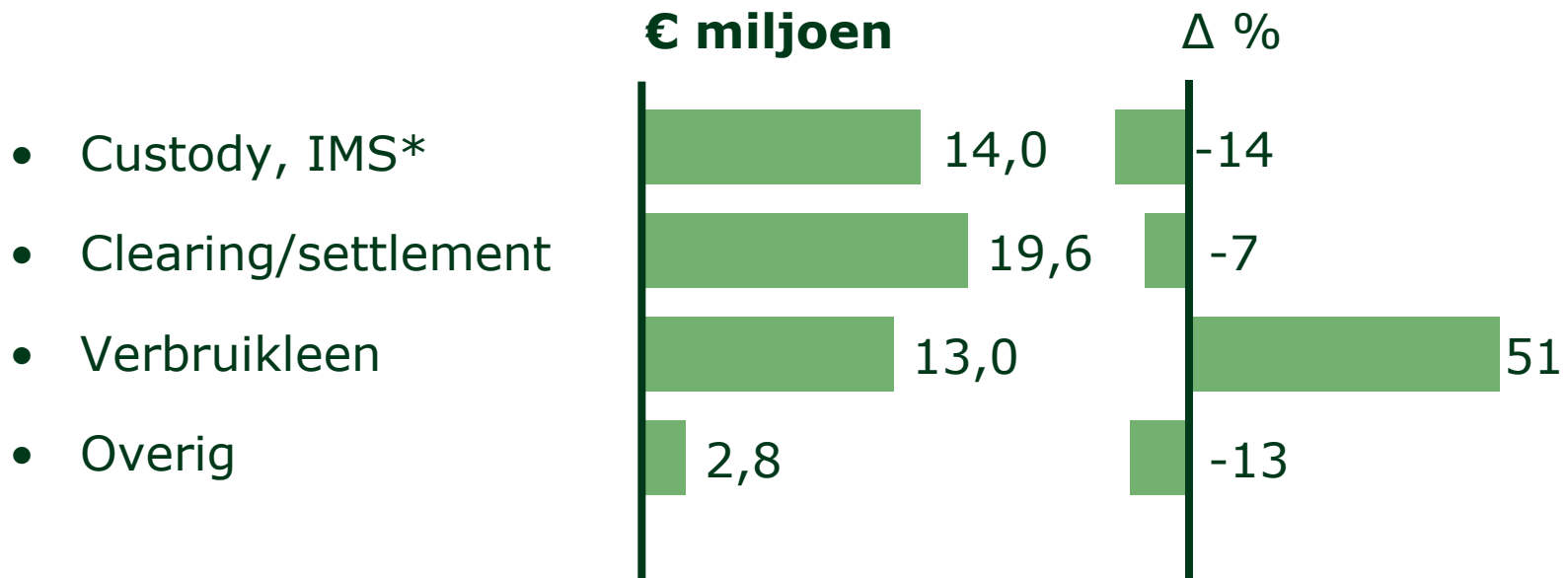


■ IB *
■ FI **
□ Overige

* Institutionele Beleggers

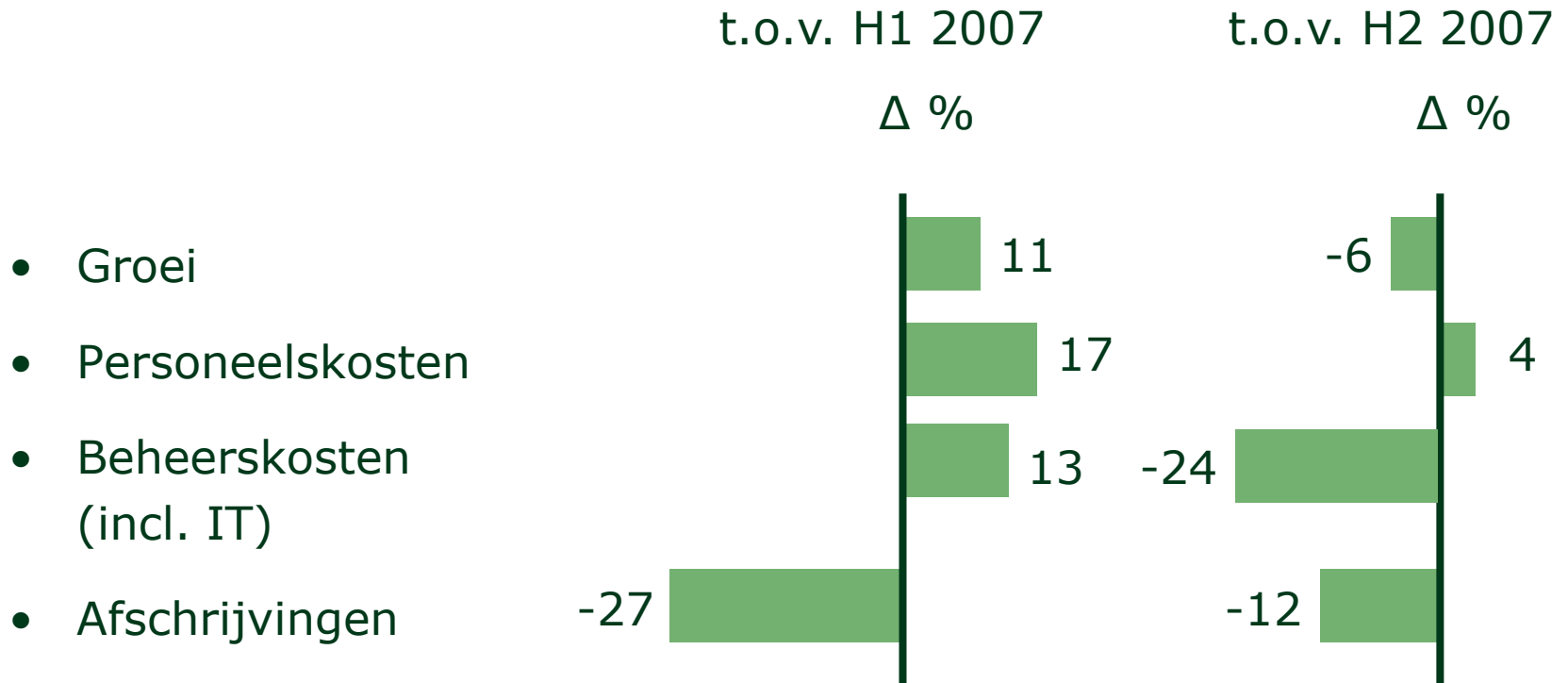
** Financiële Instellingen incl. Private Banking (tripartiete)

ONTWIKKELING PROVISIE - PRODUCTGROEPEN



* Investment Management Services

KOSTENONTWIKKELING

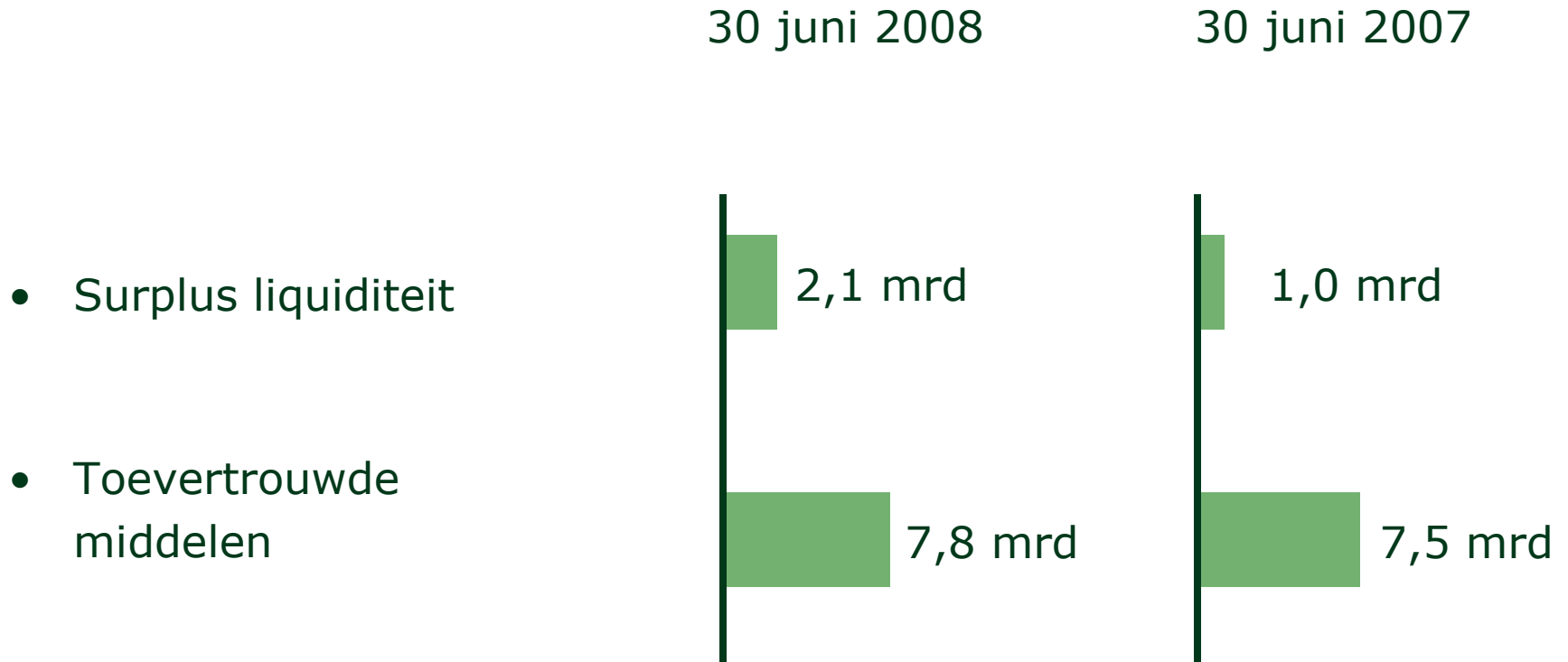


RISICOPROFIEL - AFS-PORTEFEUILLE VAN HOGE KWALITEIT

Rating	30-6-2008 (x € 1 mln)	%	31-12-2007 (x € 1 mln)	%
Aaa t/m Aa3	569	68%	870	63%
A1 t/m A3	35	4%	21	2%
Baa1 t/m Baa3	9	1%	10	1%
P1 t/m P2	193	23%	425	31%
Aandelen	31	4%	43	3%
Totaal	837	100%	1369	100%

N.B. Rating obligaties en geldmarktpapier volgens Moody's; daling AFS-portefeuille als gevolg van toegenomen liquiditeiten

RISICOPROFIEL – LIQUIDITEIT HOOG



RISICOPROFIEL – SOLVABILITEIT VERDER VERBETERD

	30-6-2008	31-12-2007
Tier 1-ratio	14%	13%
BIS-ratio	16%	14%

N.B. Ratio's berekend o.b.v. Basel II

VOORUITZICHTEN

- Aanhoudend onrustige klimaat op de financiële markten leidt tot een verhoogd liquiditeits- en kredietrisico voor beleggingen
- Dit kan leiden tot additionele waardeverminderingen
- Als gevolg van de genoemde onzekere ontwikkelingen worden geen resultaatverwachtingen voor geheel 2008 uitgesproken door de Raad van Bestuur

AGENDA

- Kernpunten, financiële doelstellingen
- Resultaten H1 2008
- Update 2008: pure play

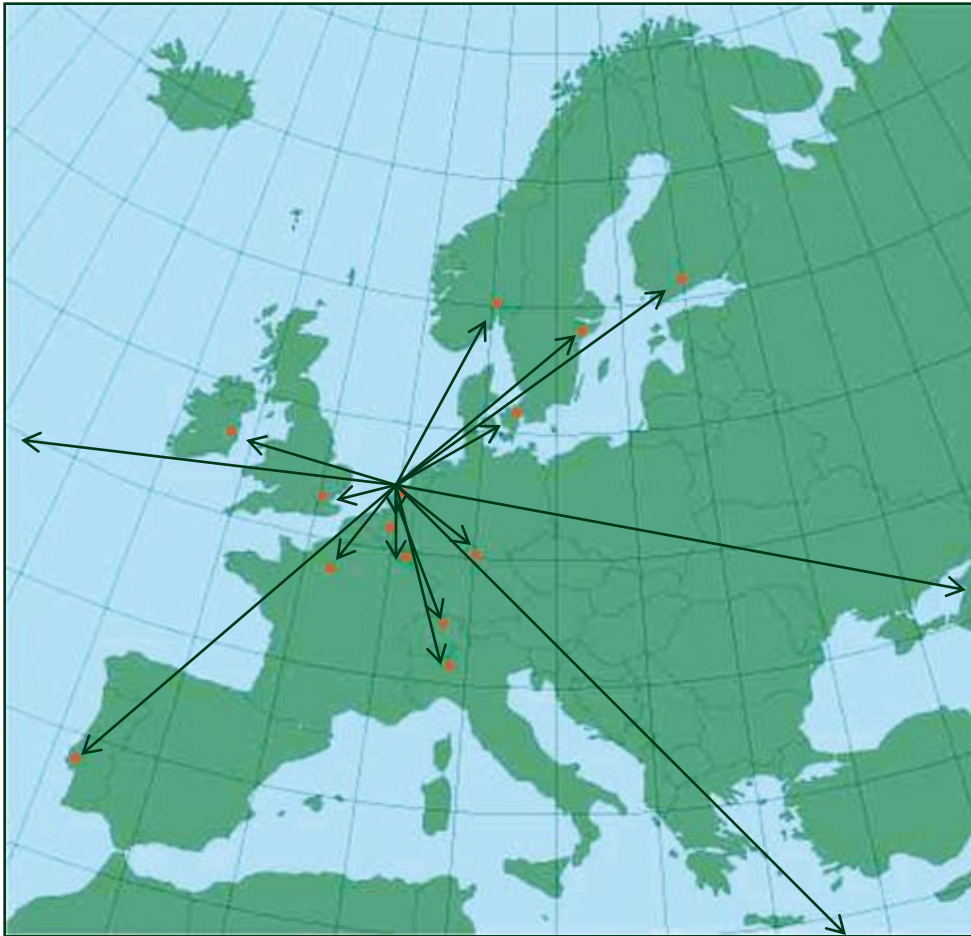
STRATEGISCHE VISIE: PURE PLAY

- Gezonde autonome groei in thuismarkten
- Sterke focus op kernwaarden
- Potentieel om een Europese consolidator te worden

AUTONOME GROEI

- Uitbouw Europese platform met Wenen en Hong Kong (H1 2008) en de alternatieve beurzen Turquoise, Nasdaq OMX (Q3 08) en Bats (Q4 08)
- Complete dienstverlening rondom MiFID en ESES, waaronder broker services en best execution
- Versterking positie in institutionele markt: insourcen administraties, “spaarbank” voor pensioenfondsen en verzekeraars, institutional risk management

KAS BANK EUROPESE PLATFORM



EUROPE

- Amsterdam
- Brussels
- Copenhagen
- Dublin
- Frankfurt
- Helsinki
- Lisbon
- London
- Luxembourg
- Milan
- Oslo
- Paris
- Stockholm
- Vienna
- Zurich
- Alternatives
 - MTF (Chi-X, Turquoise, Nasdaq OMX, Bats)
 - OTC

OUTSIDE OF EUROPE

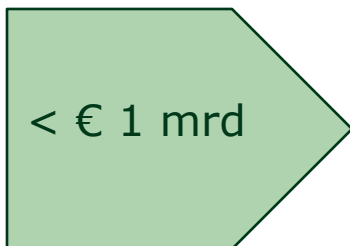
- US
- Dubai
- Hong Kong

STERKE FOCUS OP KERNWAARDEN: "WHOLESALE ASSET AND SECURITIES SERVICING"

- Neutraliteit: geen eigen handelsactiviteiten, geen actief asset management, transparant, onafhankelijk
- Klantgedreven: netwerkbank, 'one stop shop', uitsluitend wholesale
- Laag risicoprofiel: hoge liquiditeit, hoge tier 1 en BIS-ratio, SAS 70-II/FRAG 21

KAS BANK: NETWERKBANK

CLIËNTEN



- Klantgedreven
- Specialist
- Integrator



VOORBEELDEN PARTNERSHIPS

- Investment Accounting
- Continued Linked Settlements
- Risk management
- Proxy voting
- Social Responsible Investments
- Transition Management
- MiFID

NETWERKBANK: STREVEN NAAR BEST IN CLASS

CLIËNTEN

> € 10 mrd

< € 10 mrd
> € 1 mrd

< € 1 mrd



- Klantgedreven
- Specialist
- Integrator

PARTNERSHIPS H1 2008

- Addition Knowledge House: on demand software development
- GL Trade: European Broker Services
- Microsoft: Rapid deployment program for product development

EUROPESE ACQUISITIE: DELTA LLOYD INVESTMENT MANAGERS

- Uitsluitend asset servicing voor instituten; géén actief asset management
- Aankoopprijs (incl. transactiekosten) € 19 mln, waarvan ca. € 6 mln Eigen Vermogen. Effect op BIS-ratio beperkt tot ca. 1%
- Versterkte uitbouw marktpositie segment Institutionele Beleggers

CONCLUSIES H1 2008

- Verbeterde marktpositie door aantal strategische deals
- Sterke vermogenspositie en hoge liquiditeit als gevolg van geïntensiveerd risicobeheer en neutraliteit
- Financiële crisis onderstreept het belang van een onafhankelijke en neutrale custodian voor zowel asset als securities servicing



KAS BANK

COMMITTED SINCE 1806